



2022

Resultados anuales canales digitales

SITIO WEB

Rendimiento

VISITAS AL SITIO WEB

21,600

NOTICIAS PUBLICADAS

135

PUBLICACIÓN DE EVENTOS Y ANUNCIOS

633

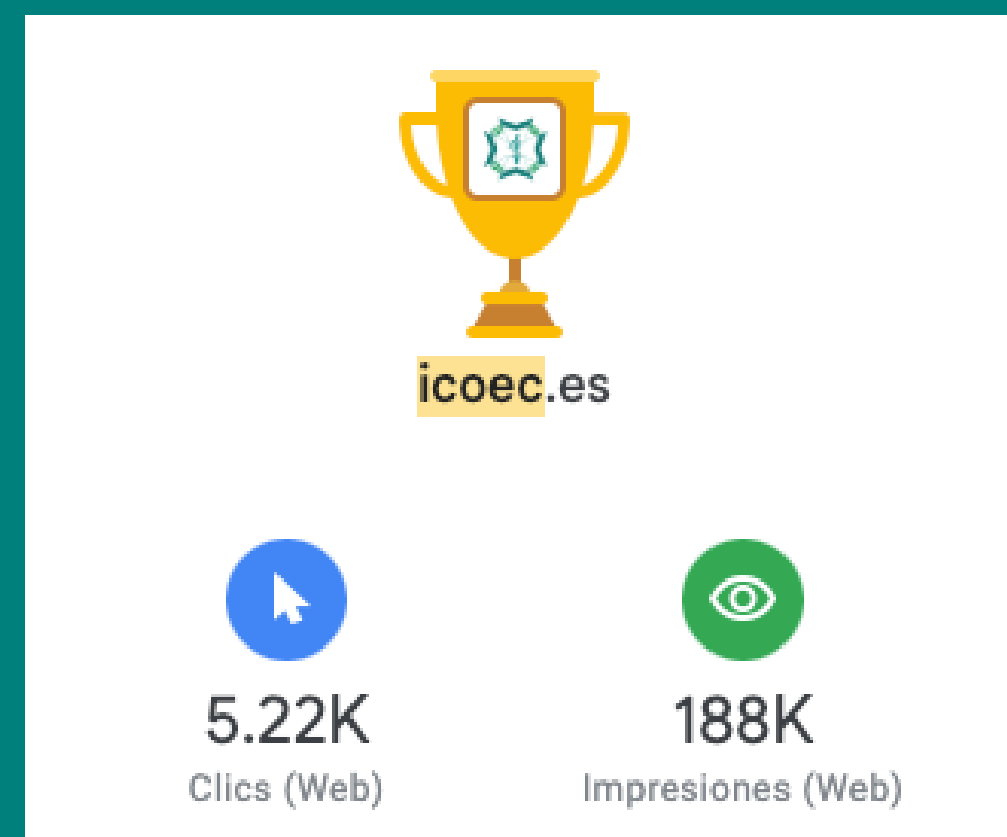
→ + 9,34% DE CRECIMIENTO EN VISITAS.

→ PÁGINAS MÁS VISITADAS BOLSA DE EMPLEO, NOTICIAS Y FORMACIONES.

TRÁFICO MENSUAL 2022



CLICS SITIO WEB 2022



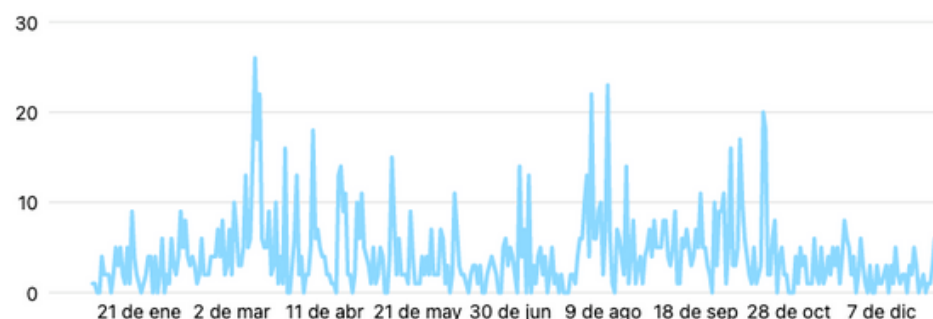
REDES SOCIALES

Rendimiento

FACEBOOK

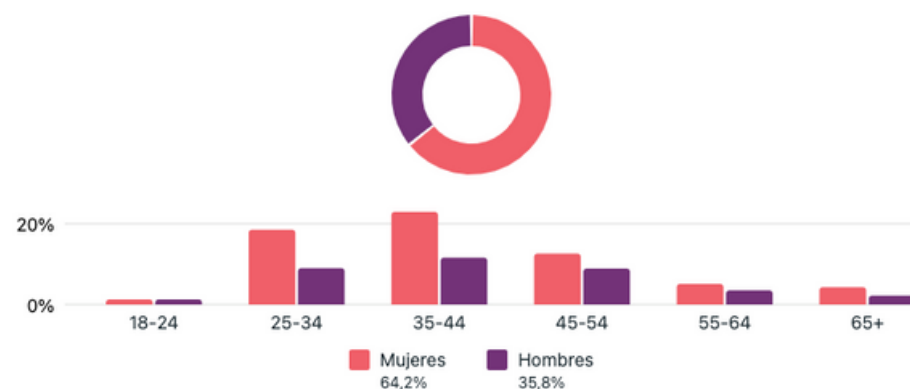
Visitas a la página de Facebook ⓘ

1.522 ↑ 62,3%

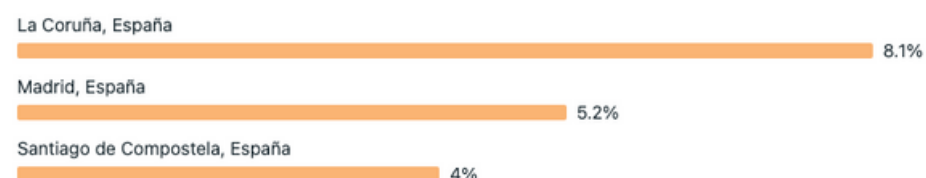


PÚBLICO

Edad y sexo ⓘ



Principales ciudades



INSTAGRAM

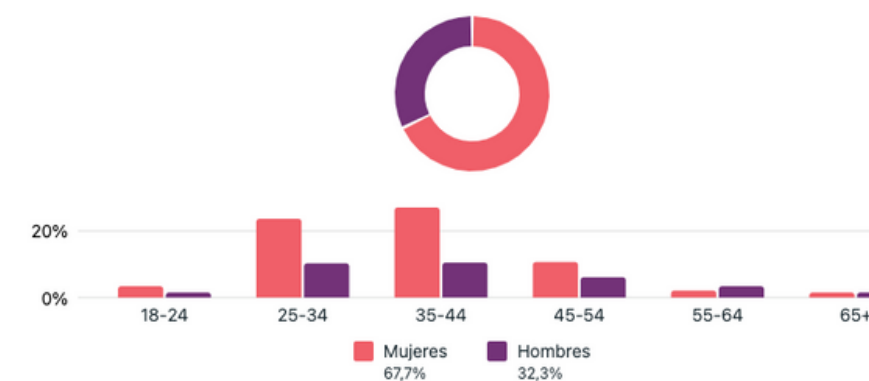
Alcance de Instagram ⓘ

27.093 ↑ 100%



PÚBLICO

Edad y sexo ⓘ



Principales ciudades



SEGUIDORES

2.901

ALCANCE DE USUARIOS

19.719

PUBLICACIONES

85

SEGUIDORES

1.100

ALCANCE DE USUARIOS

27.093

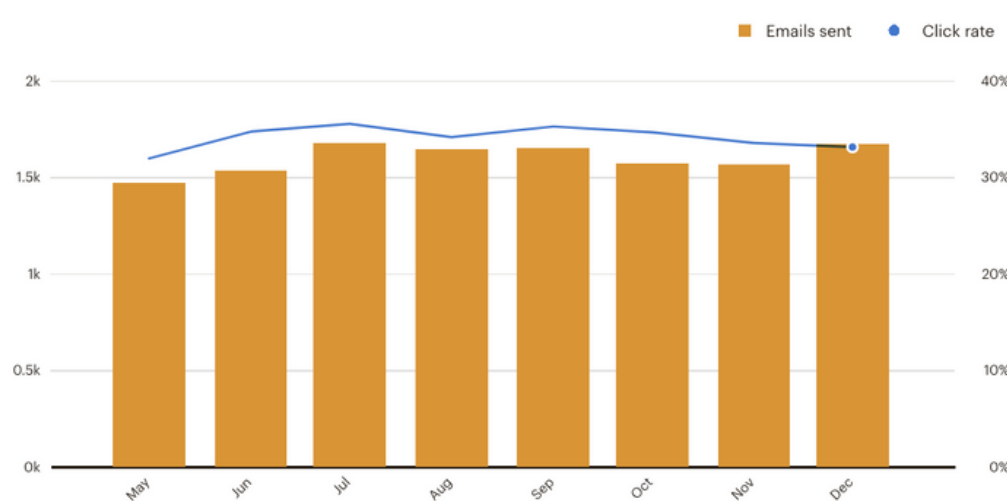
PUBLICACIONES

75

REDES SOCIALES

Rendimiento

NEWSLETTER



BASE DE DATOS

1.187

ENVIADOS

470

APERTURA

68%

YOUTUBE



REPRODUCCIONES

12.00

SUSCRIPTORES

274

VÍDEOS PUBLICADOS

21